



WWW.NYXBROKER.COM

آموزش مقدماتی بازار بین المللی فارکس

بروکر نیکس همیشه پشتیبان
همیشه ماندگار



WWW.NYXBROKER.COM

بازارهای مالی (فارکس) ؟

امروزه اسامی زیادی را در مورد انواع بازارهای مالی می شنویم، این بازارهای مدرن، پتانسیل زیادی برای کسب درآمد دارند.

بازارهای سنتی: در آمریکا، بازارهایی مانند اوراق قرضه و بازار بورس، بازارهای سنتی هستند و حجم بسیار زیادی از نقدینگی را به خود اختصاص داده اند.

بازارهای جدید: بازارهایی مانند بازار فارکس، بازار CFD و بازارهای آتی از بازارهای سنتی ایده و الگو گرفتند. این بازارهای جدید در سرتاسر دنیا پدید آمدند که در جهان تحت عنوان بازار فارکس شناخته می شوند.

• مواردی که در این بازار مورد معامله قرار داد میگیرند از قبیل :

جفت ارزهای جهانی، کریپتو کارنسی ها، استاک مارکت ها، CFD ها و ... که تمامی این موارد را در پلت فرم هایی مختص این بازار میتوان خرید و فروش کرد.

شرکت کنندگان این بازار مؤسسات مالی بزرگ، بانکها، شرکتهای چندملیتی، تجار، شرکتهای بیمه ای، شرکتهای صادرات و واردات و اشخاص حقیقی می باشند.

برای ورود به این بازار شما باید ابتدا شناخت کامل از بازار داشته و پس آن در بروکر معتبر ثبت نام و پس از تایید توسط بروکر، شما میتوانید ترید را شروع کنید.



WWW.NYXBROKER.COM

جفت ارزها و انواع آنها :

جفت ارز به انگلیسی (Currency Pair) دو ارز متفاوت است که در مقابل هم معامله می‌شوند و قیمت یک ارز در برابر ارزی دیگر مشخص می‌شود.

ارز پایه و ارز متضاد

ارز پایه، اولین ارز در یک جفت ارز است که همیشه ارز غالب محسوب می‌شود. به همین ترتیب، دومین ارز در یک جفت ارز، ارز متضاد است.

نام اختصاری ارزها

نام گذاری اختصاری کلیه ارزهای دنیا توسط سازمان بین المللی استاندارد (ISO) انجام گرفته است که برخی از مهمترین آنها در جدول زیر آمده است:

ردیف	نام ارز	کلمه اختصاری	ردیف	نام ارز	کلمه اختصاری
۱	یورو	EUR	۱۲	کرون سوئد	SEK
۲	دلار آمریکا	USD	۱۳	وون کره جنوبی	KRW
۳	پوند انگلیس	GBP	۱۴	دلار سنگاپور	SGD
۴	دلار استرالیا	AUD	۱۵	ریال عربستان	SAR
۵	دلار نیوزلند	NZD	۱۶	روبل روسیه	RUB
۶	دلار کانادا	CAD	۱۷	ریال قطر	QAR
۷	فرانک سوئیس	CHF	۱۸	روپیه پاکستان	PKR
۸	ین ژاپن	JPY	۱۹	دینار کویت	KWD
۹	یوان چین	CNY	۲۰	دینار عراق	IQD
۱۰	درهم امارات	AED	۲۱	دلار هنگ کنگ	HKD
۱۱	لیر ترکیه	TRY	۲۲	کرون دانمارک	DKK




WWW.NYXBROKER.COM

جفت ارزهای اصلی

جفت ارزهای اصلی بازار فارکس (Major Pairs) جفت ارزی هستند که نزدیک به ۸۵ درصد حجم روزانه معاملات فارکس را به خود اختصاص داده و یک طرف آن به دلیل نقش دلار آمریکا به عنوان ارز پشتوانه سایر ارزهای دنیا، همواره دلار آمریکا می باشد که شامل موارد زیر هستند:

ردیف	نام جفت ارز	کلمه اختصاری	نام مستعار در فارکس
۱	یورو - دلار آمریکا	EUR/USD	Fiber
۲	پوند انگلیس - دلار آمریکا	GBP/USD	Cable
۳	دلار استرالیا - دلار آمریکا	AUD/USD	Aussie
۴	دلار نیوزلند - دلار آمریکا	NZD/USD	Kiwi
۵	دلار آمریکا - دلار کانادا	USD/CAD	Loonie
۶	دلار آمریکا - ین ژاپن	USD/JPY	Gopher
۷	دلار آمریکا - فرانک سوئیس	USD/CHF	Swissy





WWW.NYXBROKER.COM

جفت ارزهای کراس

جفت ارزهای کراس (Cross) جفت ارزهایی هستند که هیچ کدام از طرفین آن دلار آمریکا نباشد، که معروف ترین آنها شامل موارد زیر هستند:

کلمه اختصاری	نام جفت ارز	ردیف
EUR/GBP	یورو - پوند انگلیس	۱
EUR/JPY	یورو - ین ژاپن	۲
EUR/CHF	یورو - فرانک سوئیس	۳
EUR/AUD	یورو - دلار استرالیا	۴
EUR/CAD	یورو - دلار کانادا	۵
EUR/NZD	یورو - دلار نیوزلند	۶
GBP/AUD	پوند انگلیس - دلار استرالیا	۷
GBP/CAD	پوند انگلیس - دلار کانادا	۸
GBP/CHF	پوند انگلیس - فرانک سوئیس	۹
GBP/JPY	پوند انگلیس - ین ژاپن	۱۰
AUD/CHF	دلار استرالیا - فرانک سوئیس	۱۱
AUD/NZD	دلار استرالیا - دلار نیوزلند	۱۲
AUD/JPY	دلار استرالیا - ین ژاپن	۱۳
AUD/CAD	دلار استرالیا - دلار کانادا	۱۴
CAD/CHF	دلار کانادا - فرانک سوئیس	۱۵
CAD/JPY	دلار کانادا - ین ژاپن	۱۶
NZD/CAD	دلار نیوزلند - دلار کانادا	۱۷
NZD/JPY	دلار نیوزلند - ین ژاپن	۱۸
NZD/CHF	دلار نیوزلند - فرانک سوئیس	۱۹
CHF/JPY	فرانک سوئیس - ین ژاپن	۲۰



WWW.NYXBROKER.COM

معامله در فارکس چگونه می باشد ؟

در گذشته معاملات ارز تنها از طریق بانک‌های عامل که امکان خرید و فروش ارز را داشتند صورت می‌گرفت؛ اما به تدریج با پیشرفت این بازار و فناوری امروزه تمامی افراد می‌توانند در این بازار معاملات خرید و فروش را انجام دهند بنابراین قدم اول برای انجام معاملات در بازار ارز انتخاب یک بروکر مناسب است و برای انجام معاملات ارزی افراد بایستی با بروکر مورد نظر خود قرارداد ببندند و مبلغی که برای سرمایه‌گذاری در این بازار در نظر دارند را به‌عنوان سپرده به حساب بروکر واریز نمایند. این سپرده در واقع پشتوانه انجام معاملات است و به نام خود مشتری گشایش می‌شود. در مرحله بعد بروکر، نام کاربری و رمز عبوری را به حساب معاملاتی گشایش شده، اختصاص می‌دهد تا به‌وسیله آن مشتری بتواند از طریق نرم‌افزار معاملاتی و بستر آماده شده توسط بروکر به انجام معاملات خود بپردازد.





WWW.NYXBROKER.COM

پوزیشن چیست :

درواقع به معامله خرید یا فروش هر فرد در معاملات و نحوه پوزیشن گیری گفته می شود .

• انواع مختلف نحوه ورود به معاملات از قبیل :

Long Term: رویکردی بلند مدت تر است که شما در آن برای هفته ها یا حتی ماه ها، پوزیشن خود را نگه می دارید. بازه زمانی مناسب این استراتژی معاملاتی، معمولاً D و W است.

مزایا:

- ۱- چون تایم هر معامله طولانی می باشد زمان زیادی را صرف پوزیشن گیری نمی کنید
- ۲- با نوسانات کوتاه بازار سرو کار ندارید و استرس کمتری داری
- ۳- نسبت ریسک به سود متفاوت می باشد مثلاً یک به پنج و یا بیشتر

WWW.NYXBROKER.COM

معایب:

- ۱- باید درک قوی تری از فاندamental که موجب تحرک بازار خواهد شد داشته باشید
- ۲- از آنجا که استاپ لاس شما بزرگ تر است ، حتماً بایستی سرمایه بیشتری در اکانتتان داشته باشید تا توان تحمل این نوع پوزیشن گیری را داشته باشد
- ۳- به دلیل کم بودن تعداد معاملات ممکن است مقدار سود سالانه کمتری داشته باشید



WWW.NYXBROKER.COM

Mid Term: یک استراتژی میان مدت است که می‌توانید در آن، معاملات خود را از چند روز تا چند هفته نگه دارید. بازه‌ی زمانی مورد استفاده‌ی شما در این استراتژی، H1 و H4 است.

مزایا:

از آنجا که فرصت معاملاتی زیادتری دارید ممکن است درآمد سالانه خوبی داشته باشید.

معایب:

- ۱- نمی‌توانید از روند حرکتی بزرگ سودگیری نمایید.
- ۲- ریسک‌های یک شبه شما را تهدید می‌کند.

Short Term: یک استراتژی معاملاتی کوتاه مدت است که در آن معاملات خود را برای دقایق یا ساعاتی نگه می‌دارید. بازه‌های زمانی H1 , M30 و M15 ، بازه‌های مورد استفاده‌ی شما هستند.

مزایا:

- ۱- اگر معامله گر قوی باشید در ماه می‌توانید به درآمد خوبی برسید.
- ۲- ریسک لحظه ای کمتری دارید زیرا معمولا پوزیشن‌های خود را قبل از پایان روز می‌بندید.



WWW.NYXBROKER.COM

معایب:

- ۱- از آنجا که لازم به رصد مداوم بازار میباشید استرس زیادی خواهید داشت .
- ۲- اگر اسلیپیج به پوزیشن شما بخورد بیش از آنچه که فکر میکردید میتوانید در ضرر یا سود بروید .

اسکالپ:

- یک استراتژی بسیار کوتاه مدت است که در آن، معاملات خود را چند دقیقه یا حتی چند ثانیه نگه می‌دارید.
- بازه‌های زمانی M5 یا M1 ، بازه‌های مورد استفاده‌ی شما هستند.

مزایا:

- ۱- روزانه فرصت معاملاتی زیادی دارید .
- ۲- می‌توانید از معاملات درآمد بیشتری را کسب کنید .

معایب:

- ۱- هزینه معاملاتی بالای خواهید داشت .
- ۲- اضطراب بالای ناشی از ریسک .



WWW.NYXBROKER.COM

نمودارهای فارکس (شمعدانی - میله ای - خطی)

نمودار خطی:

نمودار خطی بسیار ساده است و تنها یک خط از نقطه قیمت نهایی معاملات در انتهای روز به همان نقطه در روز بعد ترسیم می‌شود. وقتی تمام نقاط قیمت نهایی معاملات در انتهای هر روز را با خطی به هم وصل کنیم، می‌توانیم نوسانات کلی قیمت را در طول یک بازه زمانی مشخص مشاهده کنیم.

نمودار میله ای:

یکی دیگر از انواع نمودارهای تحلیلی فارکس، نمودارهای میله‌ای هستند. این نمودارها کمی پیچیده‌تر هستند. شما می‌توانید قیمت‌های باز شدن اولیه را در ابتدا و قیمت‌های بسته شده را در انتهای هر روز مشاهده کنید. علاوه بر این نمودارهای میله‌ای قله‌ها و دره‌های قیمتی را نیز مشخص می‌کنند.

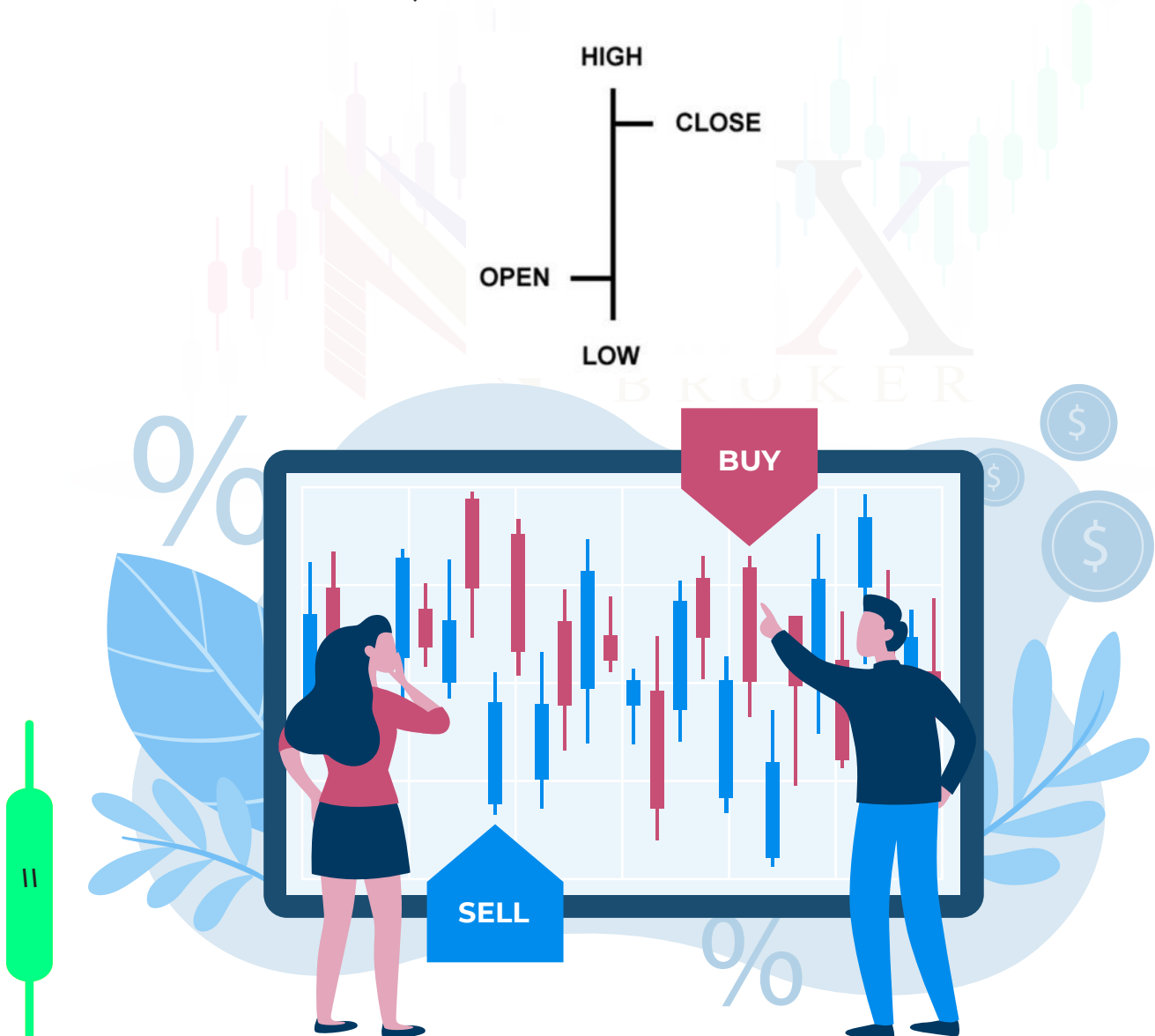
پایین هر میله عمودی نشان دهنده کمترین قیمت معامله شده در آن بازه زمانی است و بالای هر میله نیز بالاترین میزان قیمت معامله شده را نشان می‌دهد. هر یک از این میله‌ها نیز به صورت کلی نشان دهنده محدوده قیمتی معاملات در بازه زمانی خاصی است.

علامت افقی سمت چپ هر میله نشان دهنده قیمت باز شدن اولیه در ابتدای هر روز (یا هر واحد زمانی دیگر) است و علامت سمت چپ نیز نشان



WWW.NYXBROKER.COM

دهنده‌ی قیمت بسته شده در انتهای روز می‌باشد. در زیر می‌توانید نمودار میله‌ای قیمت یورو بر حسب دلار آمریکا را مشاهده کنید. از این پس هر جا کلمه میله را دیدید بدانید که این کلمه به قطعه‌ای از داده‌ها بر روی نمودار اشاره دارد. هر میله یک دوره زمانی مثل روز، هفته، یا حتی یک ساعت است. با دیدن عبارت «پیش رفتن میله» باید سعی کنید با نگاهی به توضیحات نمودار بفهمید که این میله به چه بازه زمانی اشاره دارد.



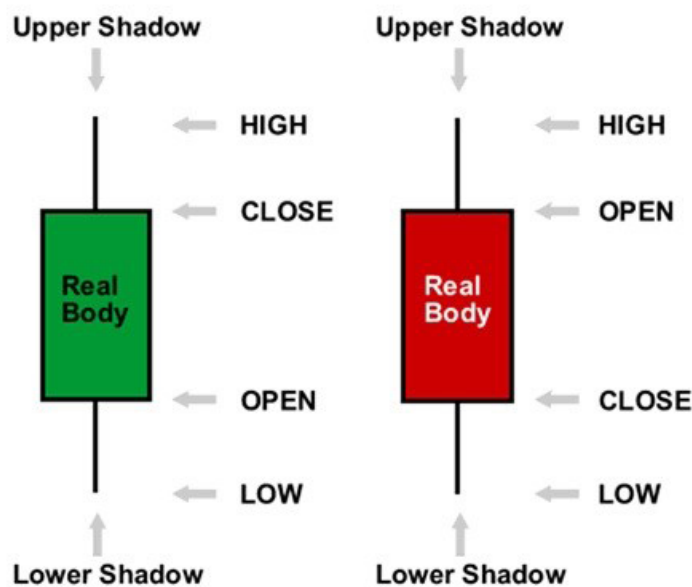


WWW.NYXBROKER.COM

نمودار شمعی :

اطلاعاتی که در این نمودارهای شمعی نشان داده می‌شود با اطلاعات نمودارهای میله‌ای یکسان است اما در قالبی زیباتر و گرافیکی‌تر مشخص شده‌اند. این نمودارها نیز میزان بالاترین تا پایین‌ترین قیمت را با خطی افقی نشان می‌دهند. با این وجود در نمودارهای شمعی قسمت تنه شمع بیان‌گر فاصله میان قیمت باز شدن و قیمت بسته شدن در ابتدا و انتهای بازه زمانی هستند.

با نگاه به سایر نمودارها، خواهید دید که استفاده از رنگ‌های سبز و قرمز چگونه به شما کمک می‌کند تا همه چیز را سریع‌تر ببینید، مثلاً روندهای صعودی و نزولی و نقاط بازگشتی قابل مشاهده هستند.





WWW.NYXBROKER.COM

ساعات معاملات در فارکس

بسته شدن بازار	باز شدن بازار	بسته شدن بازار	باز شدن بازار	کشور	قاره
به تایم کابل		به تایم ایران			
8:30 AM	12:30 AM	7:30 AM	11:30 PM	سیدنی	اقیانوسیه
12:30 PM	4:30 AM	11:30 AM	3:30 AM	توکیو	آسیا
7:30 PM	11:30 AM	6:30 PM	10:30 AM	لندن	اروپا
1:30 AM	5:30 PM	12:30 AM	4:30 PM	آمریکا	آمریکا

معانی برخی کلمات پرکاربرد در فارکس

اکانت: حساب، به اصل حساب افتتاح شده نزد یک بروکر گفته میشود.

پیپ: در فارکس مخفف Price Interest Point است. واحد سنجش ارزش جفت ارز است. فرض کنید اگر قیمت هر یورو به دلار $1/21123$ باشد و به $1/21143$ تغییر کند، می‌گوییم **دو** پیپ تغییر داشته است.

لات: هر لات معادل ۱۰۰ هزار واحد ارز اول است.

لوریج: اهرم معاملاتی در بازار فارکس که توانایی معامله‌ی تریدر را افزایش می‌دهد و در بروکرها مختلف می‌باشد.



WWW.NYXBROKER.COM

سواپ: سواپ swap در واقع هزینه ای هست که معامله گر در صورت انتقال پوزیشن به روز بعد بایستی پرداخت یا دریافت نماید. سواپ میتواند برای هر آیتم معاملاتی مقادیری متفاوت و حتی منفی یا مثبت باشد.

ترید: به هر معامله ای که در بازار فارکس و یا دیگر بازارهای مالی انجام میشود TRADE میگویند.

تریدر: به کسی که در بازار فارکس و یا دیگر بازارهای مالی مانند بورس، بازارهای آتی، Bonds، ETF، CFD و یا Share ها معامله میکند، معامله گر یا TRADER میگویند.

کمسیون: به معنای کارمزد می باشد و هزینه ای است که بروکر برای هر معامله از شما دریافت میکند.

WWW.NYXBROKER.COM

BUY: برای انجام معامله خرید در بازار فارکس، از گزینه BUY و یا خرید استفاده میکنیم.

SELL: برای انجام معامله فروش در بازار فارکس از گزینه SELL و یا فروش استفاده میکنیم.

BID: در بازار برای معامله کردن هر آیتم معاملاتی دو قیمت وجود دارد. به قیمت فروش در بازار BID میگویند.



WWW.NYXBROKER.COM

ASK : اگر بخواهیم در بازار فارکس نمادی را خریداری کنیم، باید قیمت ASK را بپردازیم.

قیمت *BID* پایین تر و قیمت *ASK* بالاتر است.

اسپرد : به اختلاف فی مابین *ASK* و *BID* اسپرد میگویند.

Stop Loss : یکی از مواردی که حتما باید هر معامله گری به آن توجه کند، مشخص کردن حد ضرر در معاملات خود است.

Volume : هنگامی که میخواهیم در بازار فارکس معامله کنیم، میزان حجم مورد معامله ، *volume* نامیده میشود.

Take Profit : حد سود نیز مانند حد ضرر اهمیت زیادی در بازار فارکس دارد. حد سود قیمتی هست که ما میخواهیم پوزیشن مان در آن قیمت با سود بسته شود. WWW.NYXBROKER.COM

Balance : به موجودی حساب شما بدون در نظر گرفتن معاملات باز *Balance* میگویند.

Equity : به موجودی حساب شما با احتساب کردیت، سود و زیان معاملات باز و بونوس مجموعا *Equity* میگویند.



WWW.NYXBROKER.COM

Margin : پول مصرف شده ی تریدر بابت پوزیشن های باز در هر لحظه را مارجین مصرفی آن لحظه می نامند.

Free Margin : میزان پول آزاد جهت معاملات بعدی را free margin می نامند.

Margin Level : سطح مارجین و یا مارجین لول، از تقسیم equity بر margin به دست می آید و در صفحه معاملات شما نمایش داده می شود. این میزان برای stop out شدن توسط بروکر در آن حساب ست خواهد شد.

Margin Call : مارجین کال به معنی آن است که ضرر شما به حدی میرسد که دیگر نمیتوانید معامله جدید باز کنید و فقط میتوانید معاملات باز خود را ببندید و یا در صورت اجازه ی بروکر ، هج نمایید تا مارجین آزاد شود.

Stop Out : استاپ اوت به زمانی گفته میشود که (free margin) به درصد مشخص شده توسط بروکر برسد، آنگاه اولین پوزیشن در ضرر که بیشترین مقدار را دارد ، بسته میشود و معاملات در ضرر رفته به صورت اتوماتیک تا بالا آمدن (free margin) به درصد مشخص شده بسته میشوند و تنها اندکی از پول در حساب باقی می ماند.

Contract Size : اندازه حجم قراردادی یک معامله در بازار فارکس است که به ازای یک لات استاندارد در نظر گرفته میشود و در بروکر های مختلف متفاوت می باشد .



WWW.NYXBROKER.COM

Buy Limit : پوزیشن شرطی است که ورود به پوزیشن در قیمت پایین تر از قیمت فعلی برای خرید مد نظر است.

Sell Limit : پوزیشن شرطی است که ورود به پوزیشن در قیمت بالاتر از قیمت فعلی برای فروش مد نظر است.

Buy Stop : پوزیشن شرطی است که ورود به پوزیشن در قیمت بالا تر از قیمت فعلی برای خرید مد نظر است.

Sell Stop : پوزیشن شرطی است که ورود به پوزیشن در قیمت پایین تر از قیمت فعلی برای فروش مد نظر است.

هجینگ : هجینگ یا هج کردن Hedge مفهوم وسیعی است که در معنای کلی به پوشش ریسک اشاره دارد. اما در بازار فارکس و بین تریدرهای معمولی، به معنای معامله در دو جهت برعکس بر روی آن آیتم معاملاتی است.

دراودان : افت سرمایه یا دراودان (drawdown) در فارکس به معنای اختلاف بین مقدار موجودی balance و equity هست.

اسلیپیج : به لغزش قیمت در بازار فارکس اسلیپیج Slippage گفته میشود. اسلیپیج زمانی اتفاق می افتد که شما در قیمتی که بر روی چارت میبینید اقدام به گرفتن پوزیشن میکنید اما پوزیشن شما در قیمت دیگری باز میشود.

در واقع علت رخ دادن اسلیپیج نوسانات بسیار سریع قیمت است که در بازار اتفاق می افتد و بیشتر در بروکرهایی که مستقیماً به بازار اصلی وصل هستند اتفاق می افتد.



WWW.NYXBROKER.COM

سیگنال: خود کلمه «سیگنال» به معنی علامت یا نشانه است؛ سیگنال در بازارهای مالی مانند فارکس علامت و نشانه ای به معامله گران و سرمایه گذاران است که به آن ها نشان می دهد چه نوع معامله ای برای آن ها سودآورتر است.

فاندامنتال چیست؟

تحلیل فاندامنتال (بنیادی) مطالعه چگونگی تأثیر اخبار اقتصادی و سیاسی دنیا و دیگر رویدادهای خبری بر بازارهای مالی است.

معرفی برخی از این عوامل فاندامنتالی:

رویدادهای ژئوپلیتیک: این رویداد پیامدهای مستقیم و غیر مستقیمی در سراسر جهان یا برای مجموعه خاصی از کشورها دارد، جنگ های تجاری بین کشورها و تصمیمات اتخاذ شده توسط اوپک، رویدادهای مهم مانند برگزیت از این قبیل رویدادها می باشد.

تولید ناخالص داخلی: تولید ناخالص داخلی شامل هزینه تمام کالاهای تولید شده و خدمات ارائه شده توسط یک کشور در یک دوره زمانی تخمینی (ماه، سال) می شود.

شاخص بهای مصرف کننده: شاخص بهای مصرف کننده بازتاب دهنده بهای یک گروه از کالاها و خدمات در یک دوره زمانی (یک ماه، یک فصل، یک سال) است.



WWW.NYXBROKER.COM

نرخ بیکاری: نرخ بیکاری ارتباط بین درصد تعداد بیکاران و جمعیت آمادۀ ورود به بازار کار را نشان می دهد. این شاخص یکی از مهمترین شاخص های کلان اقتصادی و موتور محرک بازار به شمار می رود و در تحلیل فاندامنتال بسیار مهم است.

NFP شاخص رشد بخش غیرکشاورزی: تعداد مشاغل ایجاد شده در صنایع غیرکشاورزی در طی یک ماه را به اختصار "ان اف پی" می گویند.

شاخص بهای تولید کننده: شاخص بهای تولید کننده بازتاب دهنده تغییرات اندازه سبد مصرف کننده است که انحصاراً شامل تولیدات صنعتی می شود.

سفارشات کالاهای بادوام: شاخص سفارشات بادوام شاخصی است که بیانگر گزارشی در ارتباط با سفارشات کالاهایی که عمر طولانی بالای ۳ سال دارند می شود. اقلامی مانند خودرو و لوازم منزل. سفارشات بسته به صنعتی که مورد نظر است به چهار دسته اصلی تقسیم بندی می شود. فلزات اصلی، ماشین آلات، تجهیزات الکتریکی و حمل و نقل.

تعداد مدعیان بیکاری ایالات متحده آمریکا: این شاخصی است که تعداد مدعیان جدید بیکاری در ایالات متحده در طی یک هفته را نشان می دهد. بر اساس تغییری که در میانگین چهارهفته ای این شاخص ایجاد می شود می توان در مورد بیکاری در ایالات متحده نتیجه گیری کرد.



WWW.NYXBROKER.COM

جواز ساخت و ساز مسکن : این شاخص تعداد جواز ساخت صادر شده برای ساخت و ساز مسکن جدید را در مقیاس فصلی نشان می دهد. این شاخص نسبت به تغییرات نرخ های بهره کلیدی بسیار حساس است زیرا اخذ وام از بانک برای ساخت و ساز امری ضروری است.

تعریف تحلیل تکنیکال

تحلیل تکنیکال مطالعه رفتارهای بازار با استفاده از نمودارها و با هدف پیش بینی آینده روند قیمت ها است.

انواع ابزارهای معاملاتی در فارکس

اندیکاتور و اکسپرت فارکس جزو ابزارهای کمکی در تحلیل و پیش بینی بازار قرار می گیرند. با کمک این نوع ابزارها می توان سیگنال های خرید و فروش، یا نقاط ورود و خروج را بررسی کرد.

اسیلاتورهای مبتنی بر مفاهیم آماری، یکی دیگر از ابزار متداول برای معامله گران است که برای تخمین وضعیت اشباع از خرید یا فروش یک دارایی استفاده می شود. اسیلاتورهای محبوب عبارتند از RSI شاخص قدرت نسبی MACD همگرایی / واگرایی میانگین متحرک، حرکت، استوکستیک و ADX شاخص متوسط جهت حرکت.



WWW.NYXBROKER.COM

نرم افزارهای معاملاتی در فارکس

روزانه میلیون‌ها نفر در سراسر جهان از طریق پلت فرمهای معاملاتی وارد بازار ارز جهانی (فارکس) شده و به صفوف معامله‌گران آنلاین می‌پیوندند.

برخی از پلت فرم های معاملاتی ممکن است از نظر یک بروکر خاص مورد توجه قرار بگیرند، در حالی که سایر پلت فرمها فقط هنگام کار با یک بروکر خاص در دسترس هستند. در نتیجه، سرمایه گذاران نیز باید قبل از تعهد به یک بستر معاملاتی خاص برای انجام معاملات و مدیریت حساب های خود، اعتبار بروکر را در نظر بگیرند.

نرم افزار های پر کاربرد دنیا شامل متاتریدر ۴، ۵ و سی تریدر هستند که بیشتر بروکر ها نسخه های آنها را برای کاربران خود معرفی می نمایند.

WWW.NYXBROKER.COM

حسابهای معاملاتی دمو و ریل

افتتاح حساب دمو (آزمایشی) Forex یکی از بهترین راه های شناخت عملکرد بازار Forex و چگونگی خرید و فروش ارزهای مختلف توسط معامله گران در سراسر جهان است و بهترین فرصت برای افرادی هست که میخواهند استراتژی خود را تست کنند .

حساب واقعی در واقع حسابی است که شما بعد از کسب مهارت های لازم وارد آن شده اید و با پول واقعی شروع کرده اید .



WWW.NYXBROKER.COM

بروکر نیکس همیشه پشتیبان
همیشه ماندگار